

用户注册

用户注册

1. 通过互联网登陆“全国一体化退役军人网上服务平台”网址

https://wsfw.mva.gov.cn，如未注册过平台账号则在右上角点击“注册”。



新闻动态



新闻发布	媒体报道	政策解读
裴金佳带队到福建调研并主持召开退役军人事务部对口支援工...		2024-12-
退役军人事务部印发《烈士纪念设施规范建设技术指引》		2024-12-
退役军人事务部党组传达学习中央经济工作会议精神		2024-12-
退役军人事务部 中央军委政治工作部 全国双拥办关于做好新...		2024-12-
马飞雄带队赴陕西省调研退役军人工作		2024-12-
2024年退役军人移交安置工作座谈会在湖南湘潭召开		2024-12-

新用户注册（网络军休所APP老用户可跳过注册）

1. 输入姓名、身份证号、身份证有效期、手机号、验证码以及密码信息。
2. 勾选我已阅读并同意《个人注册协议》。
3. 点击“注册”，相关信息校验无误后完成注册，完成注册后返回登录页面进行登录。

中华人民共和国退役军人事务部 全国一体化在线政务服务平台
全国一体化退役军人网上服务平台(试运行)

首页 / 新用户注册

新用户注册 个人注册 法人注册

* 用户姓名

* 身份证号

* 身份证有效期始

身份证有效期止

5年 10年 20年 长期有效

* 手机号码

* 短信验证码

* 登录密码

* 确认密码

我已阅读并同意《个人注册协议》

用户登录

用户登录

1. 访问“全国一体化退役军人网上服务平台（试运行）”网址

<https://wsfwlogin.mva.gov.cn/>,

输入手机号或身份证号、密码和验证码登录平台。

- 已在一体化平台注册的，使用注册帐号登录；
- 网络军休所APP老用户输入网络军休所APP使用的手机号/身份证号，初始密码为“Aa@123456”，登录后需修改初始密码；
- 其他人员请在一体化平台注册、登录。



中文名称：退役军人事务部一体化网上服务平台

主办单位：中华人民共和国退役军人事务部

运行维护单位：退役军人事务部退役军人信息中心

版权所有：退役军人事务部

京ICP备18035976号-1

京公网安备11010299071-23002

建议您使用Edge、Chrome、Firefox、360、统信、奇安信等主流浏览器浏览本站

4.2.3 年审服务入口

登录后，在“个人服务” -
“军休服务”中选择军休干部年审
服务。

或在页面上方选择“在线服务”
后，在服务列表中找到军休干部年审
服务。



新闻动态



新闻发布	媒体报道	政策解读
全国退役军人服务保障体系建设管理推进会在福建泉州召开		2023-11-30
钱锋带队赴浙江调研退役军人工作		2023-11-20
退役军人事务部第二届专家咨询委员会会议暨退役军人事务...		2023-11-16
全国双拥宣传信息联络员培训班在江苏举办		2023-11-08
全国军休功臣荣誉疗养在广西桂林举办		2023-11-03
退役军人工作专题研讨班在京举行		2023-10-31

个人服务 | 法人服务

 思想政治和权益维护 <ul style="list-style-type: none">退役军人网上信访服务	 就业创业 <ul style="list-style-type: none">退役军人就业招聘服务退役军人创业扶持服务(试点)退役军人教育培训服务(试点)	 军休服务 <ul style="list-style-type: none">逐月领取退役金年度审核服务军休干部年审服务
---	--	---

军休干部年审说明

1、人员类别验证通过后，弹出注意事项；

2、勾选”已阅读并同意以上内容《认证服务协议》，点击”立即确认“按钮后进入年审服务；

3、点击“下载操作手册”按钮可下载并预览操作说明书。

中华人民共和国退役军人事务部 全国一体化在线政务服务平台
国家政务服务平台 | 中华人民共和国退役军人事务部 | 无障碍浏览
您好, 同志 退出

全国一体化退役军人网上服务平台(试运行)

首页 / 在线服务 / 军休干部年审服务

军休干部年审服务 [↓ 下载操作手册](#)

军休干部年审说明

年度信息登记审核是退役军人事务部门加强与服务对象沟通交流、及时掌握相关情况的一项重要制度。登记信息的真实准确性将影响退休金发放及服务管理保障待遇落实。在信息审核过程中，如发现存在虚假或隐瞒情形，年度登记将不能通过。请您认真负责如实填写相关信息内容，感谢您的支持与配合！

根据中华人民共和国退役军人事务部的实名认证管理要求，使用服务前需要通过实人认证，并授权查询如下信息：

- 您的本次人脸认证结果
- 您的本次认证过程中拍摄的人脸照片
- 您上传的身份证照片

已阅读并同意以上内容 [《认证服务协议》](#)

[返回](#) [立即确认](#)

军休干部年审-填写基本信息

1、填选基本信息并上传符合格式要求的身份证照片，照片证件照片面貌和身份证号清晰可辨；

2、填写手机号码、紧急联系姓名、紧急联系人电话；

3、选择申报人与紧急联系人关系、是否定居国外、现住址，填写详细地址。

The screenshot displays the 'National Integrated Online Service Platform (Trial)' for veterans. The page is titled '军休干部年审服务' (Military Retirement干部年审 Service). It features a progress bar with three steps: '1. 填选基本信息' (Selected), '2. 人员年审体验' (Personnel Audit Experience), and '3. 提交申请' (Submit Application). The current step, '1. 填选基本信息', includes the following fields and options:

- 姓名: 王 [redacted]
- 证件号码: 14 [redacted]
- 安置地: [redacted]
- 服务管理机构: [redacted]
- 身份证人像面: [Red box around upload icon]
- 身份证国徽面: [Red box around upload icon]
- * 手机号码: [Input field]
- * 紧急联系人姓名: [Input field]
- * 与紧急联系人关系: [Dropdown menu]
- * 紧急联系人电话: [Input field]
- * 是否定居国外: 是 否
- * 现住址: [Address selection fields]

At the bottom, there are buttons for '取消' (Cancel), '暂存' (Save), and '下一步' (Next Step).

军休干部年审-填写基本信息



中华人民共和国退役军人事务部 全国一体化在线政务服务平台

全国一体化退役军人网上服务平台(试运行)

国家政务服务平台 | 中华人民共和国退役军人事务部 | 无障碍浏览

您好, 退出

首页 / 在线服务 / 军休干部年审服务

1、点击“取消”按钮，退出年审服务；

2、点击“暂存”按钮，保存填选的基本信息；

3、点击“下一步”按钮，进入填选年审核验；

军休干部年审服务 [↓ 下载操作手册](#)

○ 1. 填选基本信息 > ○ 2. 人员年审核验 > ○ 3. 提交申报

姓名 证件号码 141 8

安置地 服务管理机构 石 沂

身份证人像面  身份证国徽面 

* 手机号码 6 11/20 * 紧急联系人姓名 2/50

* 与紧急联系人关系 * 紧急联系人电话 18 11/20

* 是否定居国外 是 否

* 现住地址 北京市 北京市 东城区 ××区 4/30

军休干部年审-人脸核验

1、进入人员年审核验页面，点击“上一步”按钮返回基本信息填报页面；

2、点击“验证”按钮，如果弹出人脸核验界面。



军休干部年审-人脸核验-人脸识别插件安装

1、进入人脸核验界面后会自动检测是否已经安装人脸识别插件（建议使用360浏览器极速模式、chrome浏览器、edge浏览器等主流浏览器进行核验），为确保顺利进行核验，建议提前关闭杀毒软件；

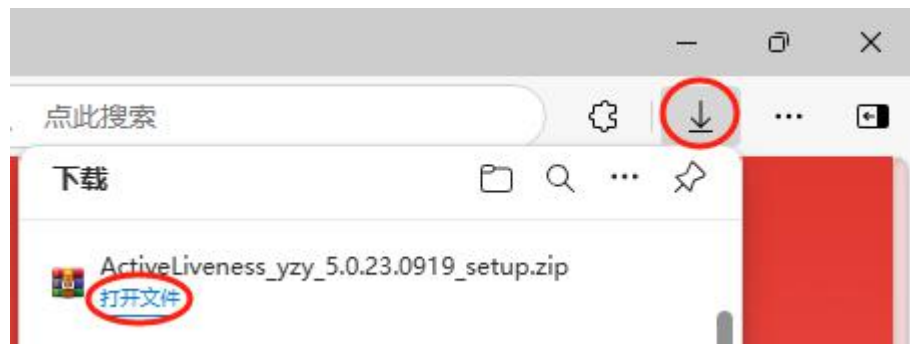
2、如未安装人脸识别插件系统会自动弹出下载界面，点击“下载人脸识别插件”即可下载插件安装程序；

3、点击“取消”或“确认”按钮则退出下载人脸识别插件提示窗口。



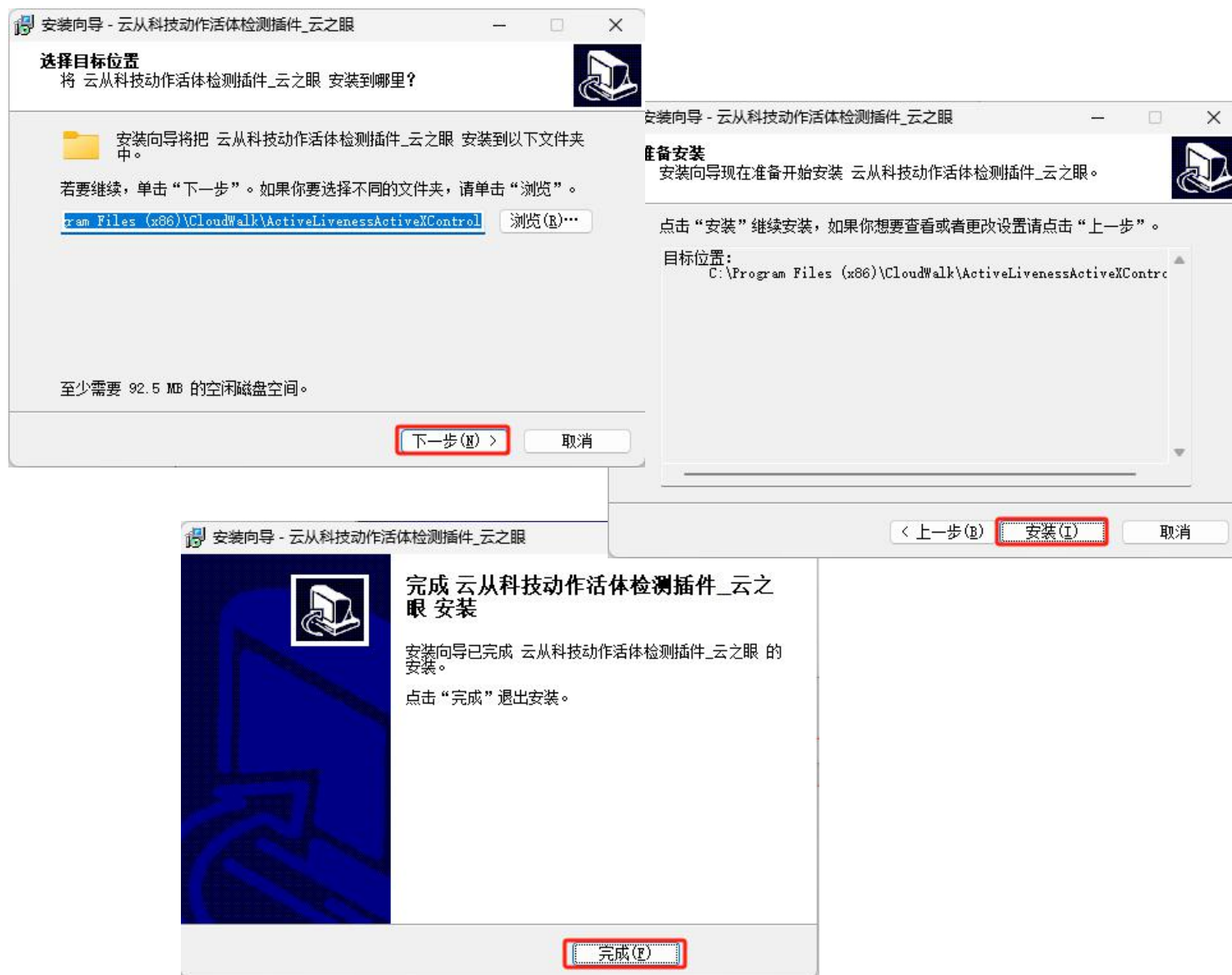
军休干部年审-人脸核验-人脸识别插件安装

1、点击下载身份核验插件后浏览器会自动进行下载，下载完成后点击浏览器的右上方下载内容按钮（图片中为Edge浏览器，不同浏览器下载内容按钮位置不同，请按实际情况进行查看），然后点击下载完成的身份核验插件。



军休干部年审-人脸核验-人脸识别插件安装

1、点击下载完成后的身份核验插件后会自动弹出安装界面，按提示点击“下一步”按钮并最终点击“安装”按钮即可完成安装，完成安装后点击“完成”按钮，回到人员年审核验-人员核验页面，点击“验证”开始进行人脸识别核验。



军休干部年审-人脸核验

1、点击“上一步”按钮返回基本信息填报页面；

2、点击“验证”按钮后在弹出的人脸核验窗口；

3、点击“开始检测”按钮则开始进行人脸核验；

4、点击“关闭”按钮，不进行人脸核验。



首页 / 在线服务 / 军休干部年审服务



军休干部年审-人脸核验

1、点击“关闭”按钮，则关闭人脸核验窗口，不进行人脸核验；

2、点击“开始检测”按钮按提示做核验动作。



军休干部年审-人脸核验

1、检测过程中按提示调整人脸位置，使面部在绿色辅助框中；

2、按文字和语音提示做眨眼张嘴摇头等核验动作；

3、人脸核验成功直接跳转至提交申报页面；

4、点击“关闭”按钮，则关闭人脸核验窗口，不进行人脸核验。



军休干部年审-人脸核验成功

1、人脸核验成功，系统自动进入申报确认提交页面；

2、点击“上一步”按钮重新进行人脸核验；

3、点击“提交”按钮，提交申报信息，进入等待审核提示界面。



首页 / 在线服务 / 军休干部年审服务



年审基本信息

姓名	***	身份证号码	***
手机号码	***	服务管理机构	***
身份证人像面		身份证国徽面	***
安置地	***	紧急联系人姓名	***
紧急联系人姓名	***	紧急联系人电话	1***
紧急联系人电话	1***	是否定居国外	***
现住地区	北***		

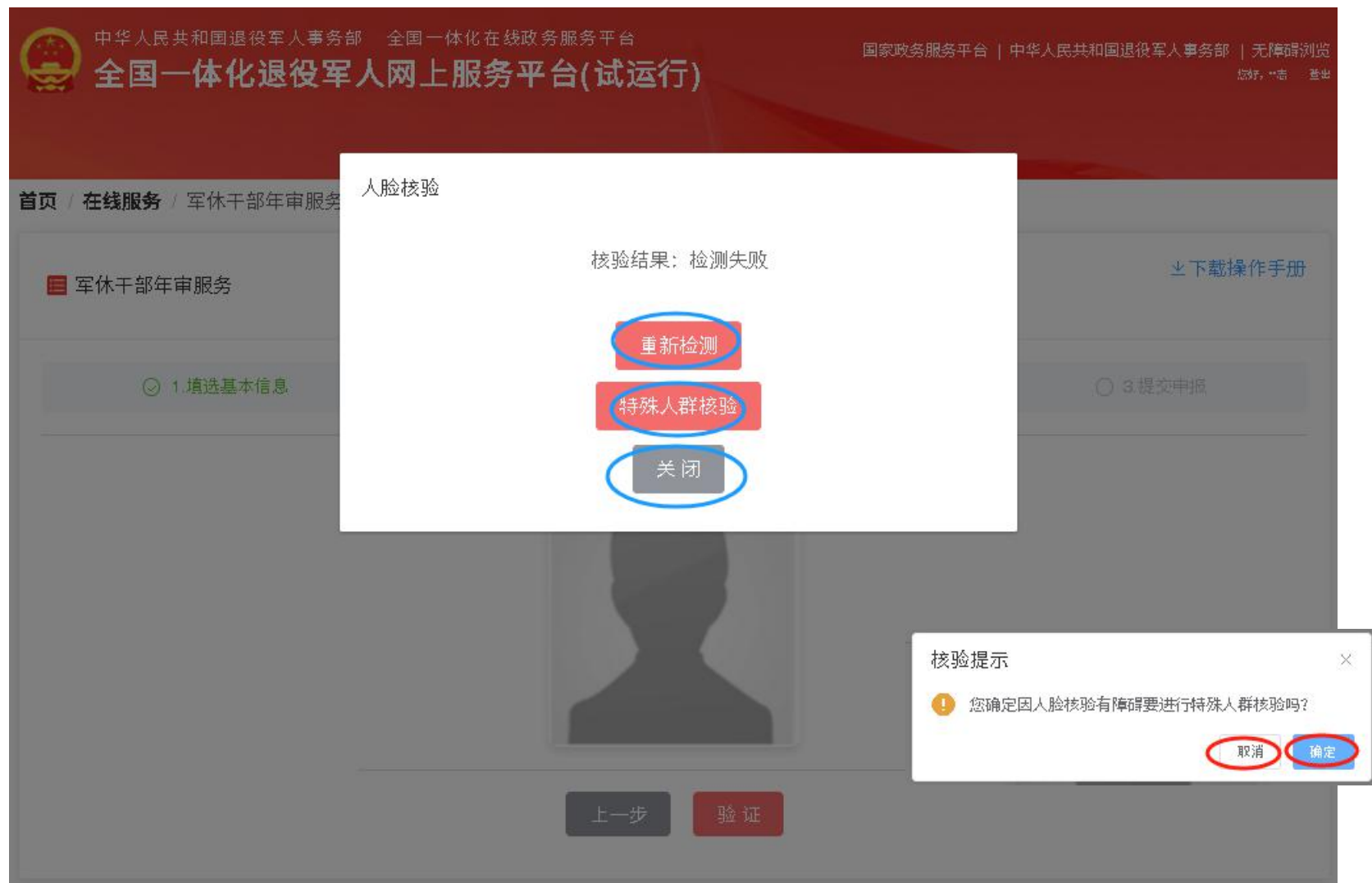


上一步

提交

军休干部年审-人脸核验失败

- 1、如未按要求做动作或指定动作准备时间过长、光线过暗、人脸模糊等可能导致人脸核验失败，弹出人脸核验检测失败窗口；
- 2、点击“重新检测”可再次进行人脸核验；
- 3、点击“关闭”按钮，关闭此次人脸核验失败窗口；
- 4、点击“特殊人群核验”按钮，弹出“核验提示”窗口。点击“确定”按钮，进行人员年审核验的特殊人群核验。



军休干部年审-人脸核验失败

1、如按屏幕提示要求做动作进行人脸检测，如认证比对失败，弹出人脸核验检测失败窗口；

2、点击“重新检测”可再次进行人脸核验；

3、点击“关闭”按钮，关闭此次人脸核验失败窗口；

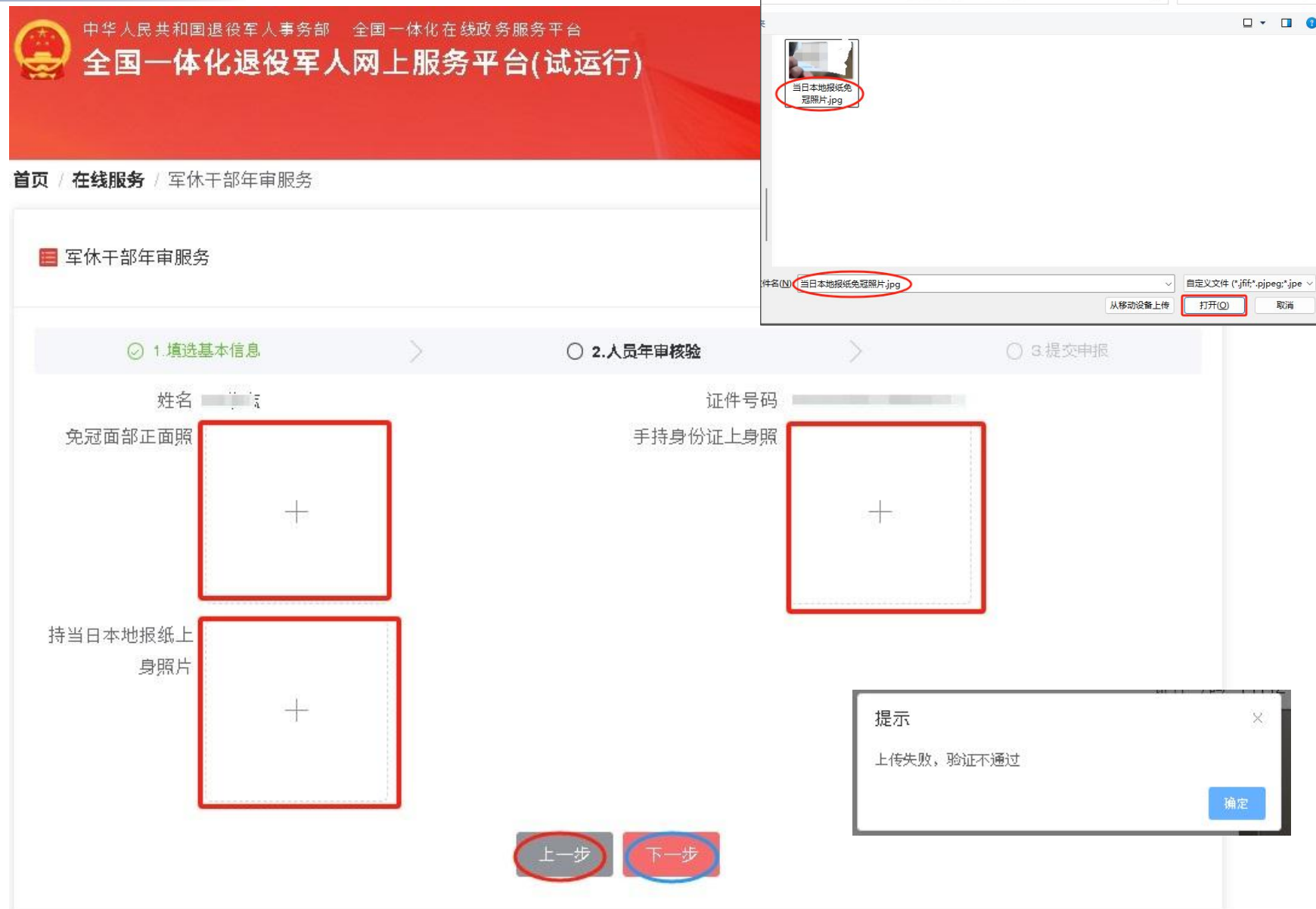
4、如三次人脸检测仍然认证比对失败，弹出人脸核验失败窗口中含有“特殊人群核验”按钮，点击该按钮，弹出“核验提示”窗口。点击“确定”按钮，进行人员年审的核验特殊人群核验。



军休干部年审-特殊人群核验

1、进入特殊人群核验界面，需要点击三个核验照片上传的“+”按钮，弹出windows系统的“文件资源管理器”窗口，分别选择免冠面部正面照、手持身份证上身照和持当日本地报纸上身照片，分别点击“打开”按钮，完成照片上传；

2、照片上传后会进行人脸比对，如相似度过低会提示重新上传照片。



军休干部年审-特殊人群核验

1、完成照片上传显示提示上传成功；

2、点击“上一步”按钮返回到填写基本信息；

3、点击“下一步”按钮，进入年审申报信息确认提交页面。

中华人民共和国退役军人事务部 全国一体化在线政务服务平台 国家政务服务平台 | 中华人民共和国退役军人事务部 | 无障碍浏览 您好, * 退出

全国一体化退役军人网上服务平台 上传成功

首页 / 在线服务 / 军休干部年审服务

军休干部年审服务 下载操作手册

1. 填写基本信息 2. 人员年审核验 3. 提交申报

姓名 王某某 证件号码 14*****

免冠面部正面照 手持身份证上身照

持当地报纸上身照片

上一步 下一步

军休干部年审-提交申报

1、点击“提交”按钮，完成年审申报的提交；

2、提交成功后跳转至年度登记已经提交审核页面；点击“完成”按钮，结束年审填报工作，退出年审服务；

2、点击“上一步”按钮返回到人员年审核验页面。

首页 / 在线服务 / 军休干部年审服务

军休干部年审服务 [下载操作手册](#)

1. 填写基本信息 > 2. 人员年审核验 > 3. 提交申报

年审基本信息

姓名	王	身份证号码	141
手机号码	138	职务管理单位	石家庄
身份证正面		身份证背面	
安置地	河	居住地	区
紧急联系人姓名	李	紧急联系人与本人关系	本人
紧急联系人电话	18	是否定居国外	否
现住地区	市	区	

特殊人群核验

免冠面部正照		手持身份证上寿险	
持当地身份证上寿险照片			

[上一步](#) [提交](#)

中华人民共和国退役军人事务部 全国一体化退役军人网上服务平台(试运行)

首页 / 在线服务 / 军休干部年审服务 [下载操作手册](#)

军休干部年审服务

您的年度登记已经提交审核，请于10个工作日后查看年度登记审核是否通过，感谢您的支持与配合！

[完成](#)

军休干部年审-进度查看

提交完成后再次进入年审服务可查看审核进度、结果。进度分为审核中和审核完毕，其中，审核完毕有通过和未通过两种结果。



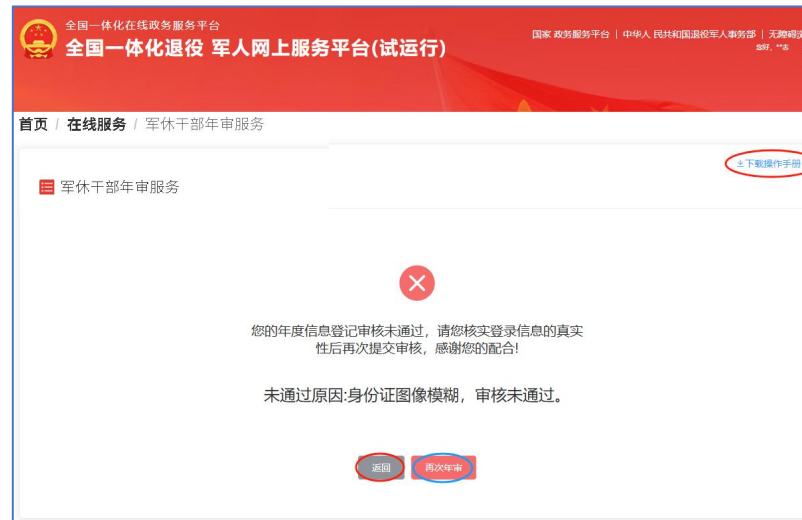
审核中

1、点击“返回”按钮，退出年审服务；

2、点击“再次年审”按钮，重新年审填报工作。



审核完毕通过



审核完毕未通过