

用户注册

用户注册

1. 通过互联网登陆“全国一体化退役军人网上服务平台”网址 <https://wsfw.mva.gov.cn>，如未注册过平台账号则在右上角点击“注册”。

The screenshot shows the homepage of the National Integrated Online Service Platform for Veterans. At the top, there is a navigation bar with the following text: "中华人民共和国退役军人事务部 全国一体化在线政务服务平台" (Ministry of Veterans Affairs, National Integrated Online Government Service Platform) and "国家政务服务平台 | 中华人民共和国退役军人事务部 | 无障碍浏览" (National Government Service Platform | Ministry of Veterans Affairs | Accessible Browsing). The main header features the title "全国一体化退役军人网上服务平台(试运行)" (National Integrated Online Service Platform for Veterans (Trial Operation)) and buttons for "登录" (Login) and "注册" (Register). Below the header is a navigation menu with "首页" (Home), "新闻动态" (News), "在线服务" (Online Services), and "地方旗舰店" (Local Flagship Store). The main content area has a large banner with the text "欢迎使用一体化网上服务平台" (Welcome to use the integrated online service platform) and a search bar with the placeholder "搜索您想了解的服务事项或者新闻动态" (Search for services or news you want to know) and a "搜索" (Search) button. Below the banner is a "新闻动态" (News) section with a "更多>>" link. The news section includes a video player showing a dedication video titled "奉献——退役军人先进事迹宣传片" (Dedication - Video of Advanced Cases of Veterans) and a list of news items under the "新闻发布" (News Release) tab.

新闻发布	媒体报道	政策解读
裴金佳带队到福建调研并主持召开退役军人事务部对口支援工...		2024-12-
退役军人事务部印发《烈士纪念设施规范建设技术指引》		2024-12-
退役军人事务部党组传达学习中央经济工作会议精神		2024-12-
退役军人事务部 中央军委政治工作部 全国双拥办关于做好新...		2024-12-
马飞雄带队赴陕西省调研退役军人工作		2024-12-
2024年退役军人移交安置工作座谈会在湖南湘潭召开		2024-12-

新用户注册

1. 输入姓名、身份证号、身份证有效期、手机号、验证码以及密码信息。
2. 勾选我已阅读并同意《个人注册协议》。
3. 点击“注册”，相关信息校验无误后完成注册，完成注册后返回登录页面进行登录。



中华人民共和国退役军人事务部 全国一体化在线政务服务平台

全国一体化退役军人网上服务平台(试运行)

首页 / 新用户注册

新用户注册

个人注册 法人注册

* 用户姓名

* 身份证号

* 身份证有效期始

身份证有效期止

5年 10年 20年 长期有效

* 手机号码

* 短信验证码

发送验证码

* 登录密码

* 确认密码

我已阅读并同意《个人注册协议》

注册

返回

用户登录

用户登录

1. 访问“全国一体化退役军人网上服务平台（试运行）”网址
<https://wsfwlogin.mva.gov.cn/>,
输入手机号或身份证号、密码和验证码登录平台。



4.2.3 无军籍退休职工年审服务入口

登录后，在“个人服务” -> “军休服务”中选择“无军籍退休职工年审服务”。

或在页面上方选择“在线服务”后，在服务列表中找到“无军籍退休职工年审服务”。



无军籍退休职工年审说明

1、人员类别验证通过后，弹出注意事项；

2、勾选“已阅读并同意以上内容《认证服务协议》，点击“立即确认”按钮后进入年审服务；

3、点击“下载操作手册”按钮可下载并预览操作说明书。

中华人民共和国退役军人事务部 全国一体化在线政务服务平台
国家政务服务平台 | 中华人民共和国退役军人事务部 | 无障碍浏览
您好, 同志 退出

全国一体化退役军人网上服务平台(试运行)

首页 / 在线服务 / 无军籍退休职工年审服务

无军籍退休职工年审服务 [↓ 下载操作手册](#)

无军籍退休职工年审说明

年审登记是退役军人事务部门加强与服务对象沟通交流、及时掌握相关情况的一项重要制度。年审登记信息的真实准确性将影响服务对象退休金发放等。

在年审登记审核过程中,如发现存在虚假或隐瞒情形,年度登记将不予通过。请您认真负责如实填写相关申报内容,感谢您的支持与配合!

根据年审登记管理要求,年审登记需要进行真人认证,并授权使用如下信息:

- 您的本次人脸认证结果
- 您的本次认证过程中拍摄的人脸照片
- 您上传的身份证照片

已阅读并同意以上内容 [《认证服务协议》](#)

[返回](#) [立即确认](#)

无军籍退休职工年审-填写基本信息

1、填选基本信息并上传符合格式要求的身份证照片，照片证件照片面貌和身份证号清晰可辩；

2、填写手机号码、申报人是否定居国外、是否加入外国国籍。

中华人民共和国退役军人事务部 全国一体化在线政务服务平台
全国一体化退役军人网上服务平台(试运行)
国家政务服务平台 | 中华人民共和国退役军人事务部 | 无障碍浏览
您好, **志 ** 退出

首页 / 在线服务 / 无军籍退休职工年审服务

无军籍退休职工年审服务 [↓ 下载操作手册](#)

○ 1.填选基本信息 > ○ 2.填选年审项目 > ○ 3.人员年审核验 > ○ 4.提交申报

姓名	<input type="text"/>	证件号码	<input type="text"/>
安置地	<input type="text"/>	服务管理机构	<input type="text"/>
身份证人像面	<div>身份证正面上传</div>	身份证国徽面	<div>身份证反面上传</div>

1.只支持jpg/png格式
2.避免阴影和反光
3.大小不能超过10MB

*手机号码 11/20 *是否定居国外 是 否

*是否加入外国籍 是 否

无军籍退休职工年审-填报基本信息

1、点击“取消”按钮，退出年审服务；

2、点击“暂存”按钮，保存填写的基本信息；

3、点击“下一步”按钮，进入填写年审核验；



首页 / 在线服务 / 无军籍退休职工年审服务

无军籍退休职工年审服务 [↓ 下载操作手册](#)

○ 1. 填写基本信息 > ○ 2. 填写年审项目 > ○ 3. 人员年审核验 > ○ 4. 提交申报

姓名	<input type="text"/>	证件号码	<input type="text"/> 8
安置地	<input type="text"/> 国	服务管理机构	<input type="text"/> 部
身份证人像面	 <small>1. 只支持jpg/png格式 2. 避免阴影和反光 3. 大小不能超过10MB</small>	身份证国徽面	 <small>1. 只支持jpg/png格式 2. 避免阴影和反光 3. 大小不能超过10MB</small>
* 手机号码	<input type="text"/> 6 11/20	* 是否定居国外	<input type="radio"/> 是 <input checked="" type="radio"/> 否
* 是否加入外国籍	<input type="radio"/> 是 <input checked="" type="radio"/> 否		

无军籍退休职工年审-填选年审项目

1、上年度是否受过刑法如果选择“是”的时候，受过何种刑法以及刑期不能为空；

2、是否受过党纪处分如果选择“是”的时候，处分类型不能为空；

3、点击“上一步”按钮返回到填选基本信息；

4、点击“下一步”按钮进入人员年审核验。

中华人民共和国退役军人事务部 全国一体化在线政务服务平台
国家政务服务平台 | 中华人民共和国退役军人事务部 | 无障碍浏览
您好, ** 退出

全国一体化退役军人网上服务平台(试运行)

首页 / 在线服务 / 无军籍退休职工年审服务

无军籍退休职工年审服务 [↓ 下载操作手册](#)

1. 填选基本信息 > 2. 填选年审项目 > 3. 人员年审核验 > 4. 提交申报

* 上年度是否受过 是 否
刑罚

* 受过何种刑罚 * 刑期 0/30

* 是否受过党纪处分 是 否
* 处分类型

无军籍退休职工-人脸核验

1、进入人员年审核验页面，点击“上一步”按钮返回基本信息填报页面；

2、点击“验证”按钮，如果弹出人脸核验界面。

中华人民共和国退役军人事务部 全国一体化在线政务服务平台
国家政务服务平台 | 中华人民共和国退役军人事务部 | 无障碍浏览
您好, ** 退出

全国一体化退役军人网上服务平台(试运行)

首页 / 在线服务 / 无军籍退休职工年审服务

无军籍退休职工年审服务 [↓ 下载操作手册](#)

1. 填写基本信息 > 2. 填写年审项目 > 3. 人员年审核验 > 4. 提交申报

人员核验

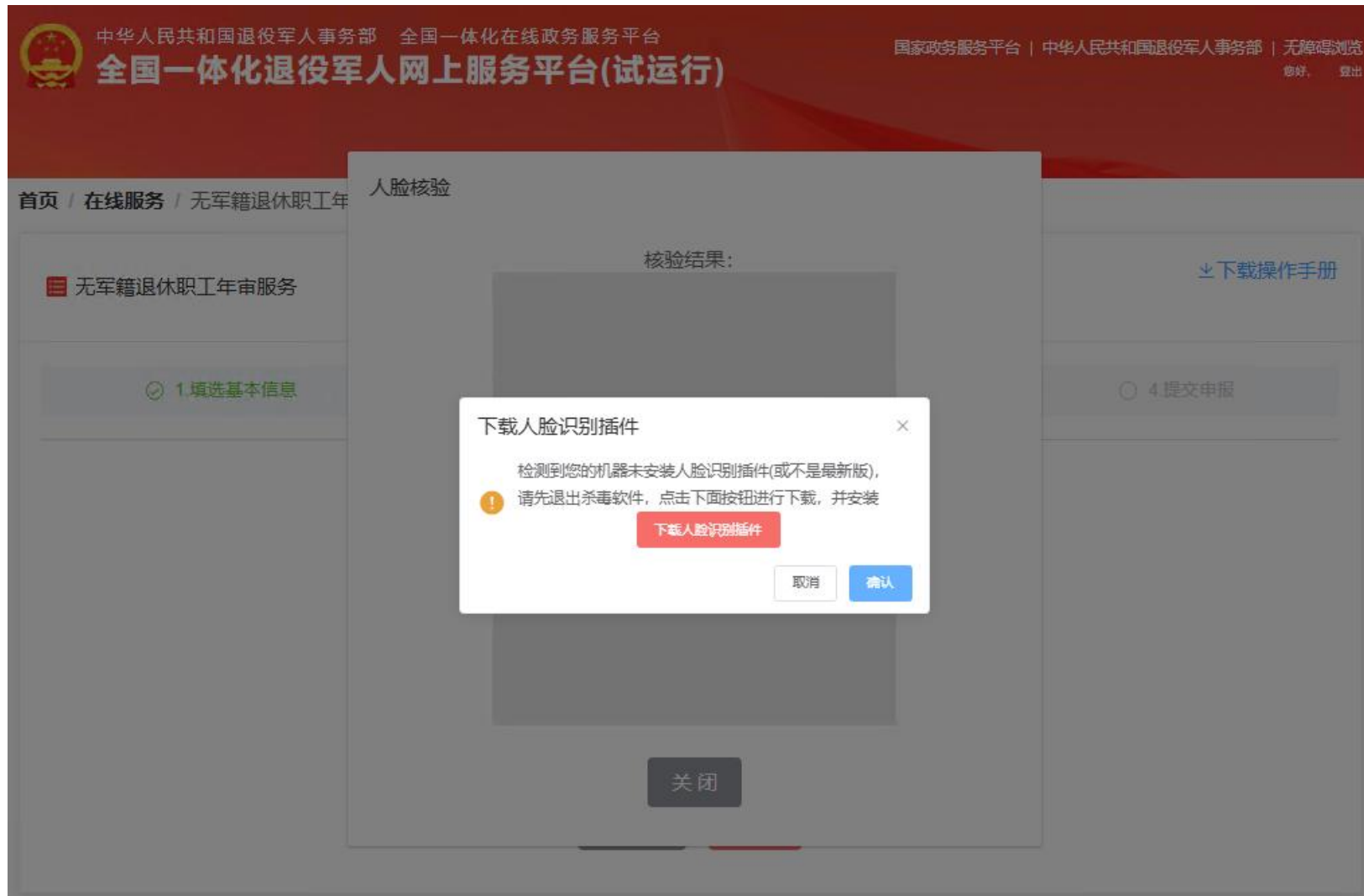
上一步 验证

无军籍退休职工年审-人脸核验-人脸识别插件安装

1、进入人脸核验界面后会自动检测是否已经安装人脸识别插件（建议使用360浏览器极速模式、chrome浏览器、edge浏览器等主流浏览器进行核验），为确保顺利进行核验，建议提前关闭杀毒软件；

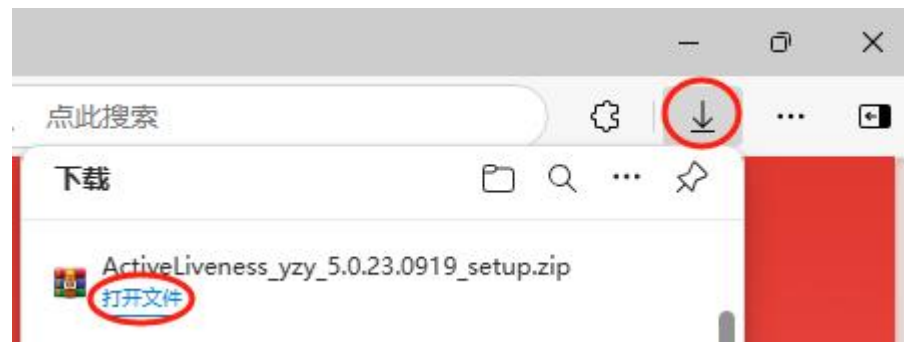
2、如未安装人脸识别插件系统会自动弹出下载界面，点击“下载人脸识别插件”即可下载插件安装程序；

3、点击“取消”或“确认”按钮则退出下载人脸识别插件提示窗口。



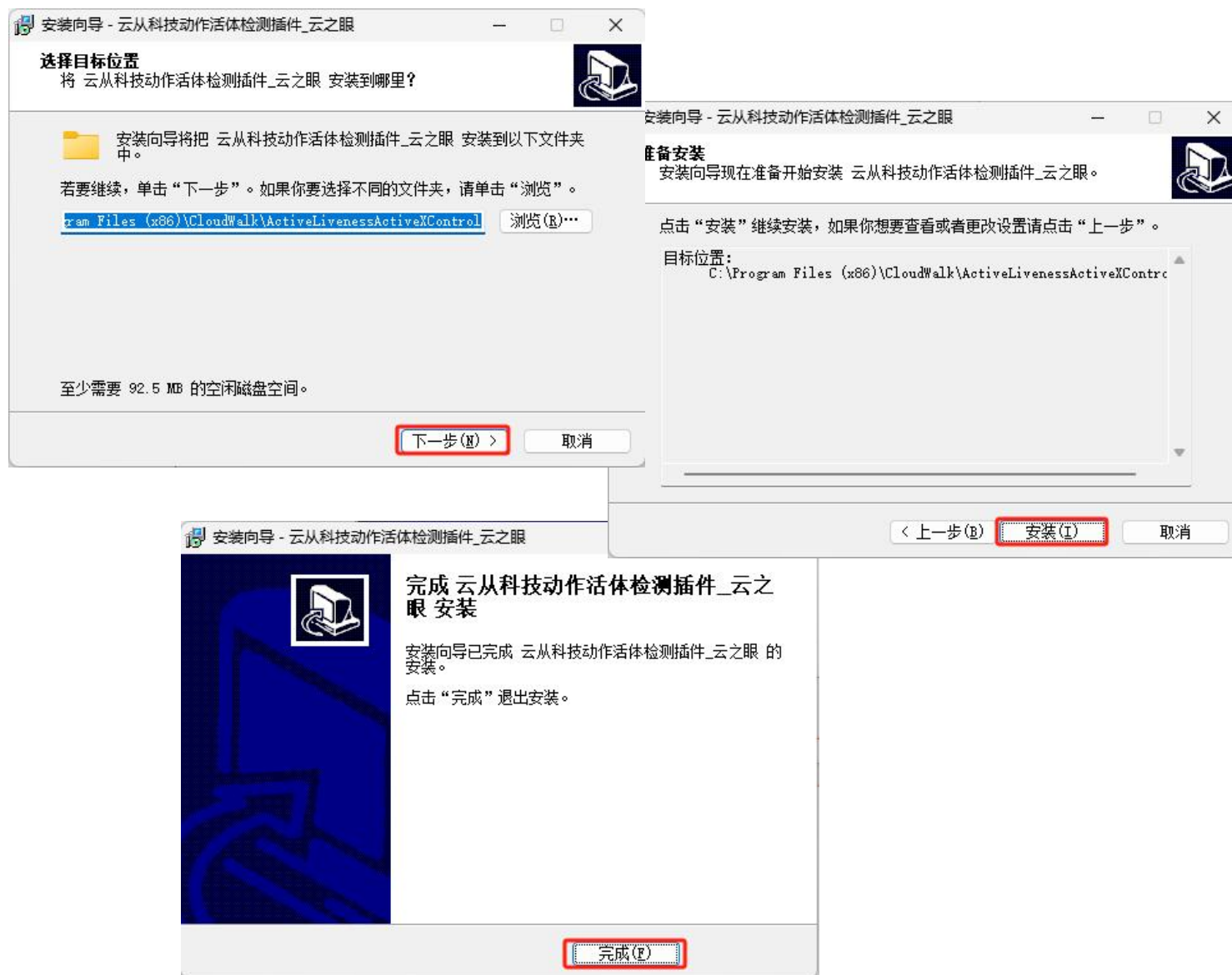
无军籍退休职工年审-人脸核验-人脸识别插件安装

1、点击下载身份核验插件后浏览器会自动进行下载，下载完成后点击浏览器的右上方下载内容按钮（图片中为Edge浏览器，不同浏览器下载内容按钮位置不同，请按实际情况进行查看），然后点击下载完成的身份核验插件。



无军籍退休职工年审-人脸核验-人脸识别插件安装

1、点击下载完成后的身份核验插件后会自动弹出安装界面，按提示点击“下一步”按钮并最终点击“安装”按钮即可完成安装，完成安装后点击“完成”按钮，回到人员年审核验-人员核验页面，点击“验证”开始进行人脸识别核验。



无军籍退休职工年审-人脸核验

1、点击“上一步”按钮返回基本信息填报页面；

2、点击“验证”按钮后在弹出的人脸核验窗口；

3、点击“开始检测”按钮则开始进行人脸核验；

4、点击“关闭”按钮，则关闭人脸核验窗口，不进行人脸核验。



无军籍退休职工年审-人脸核验

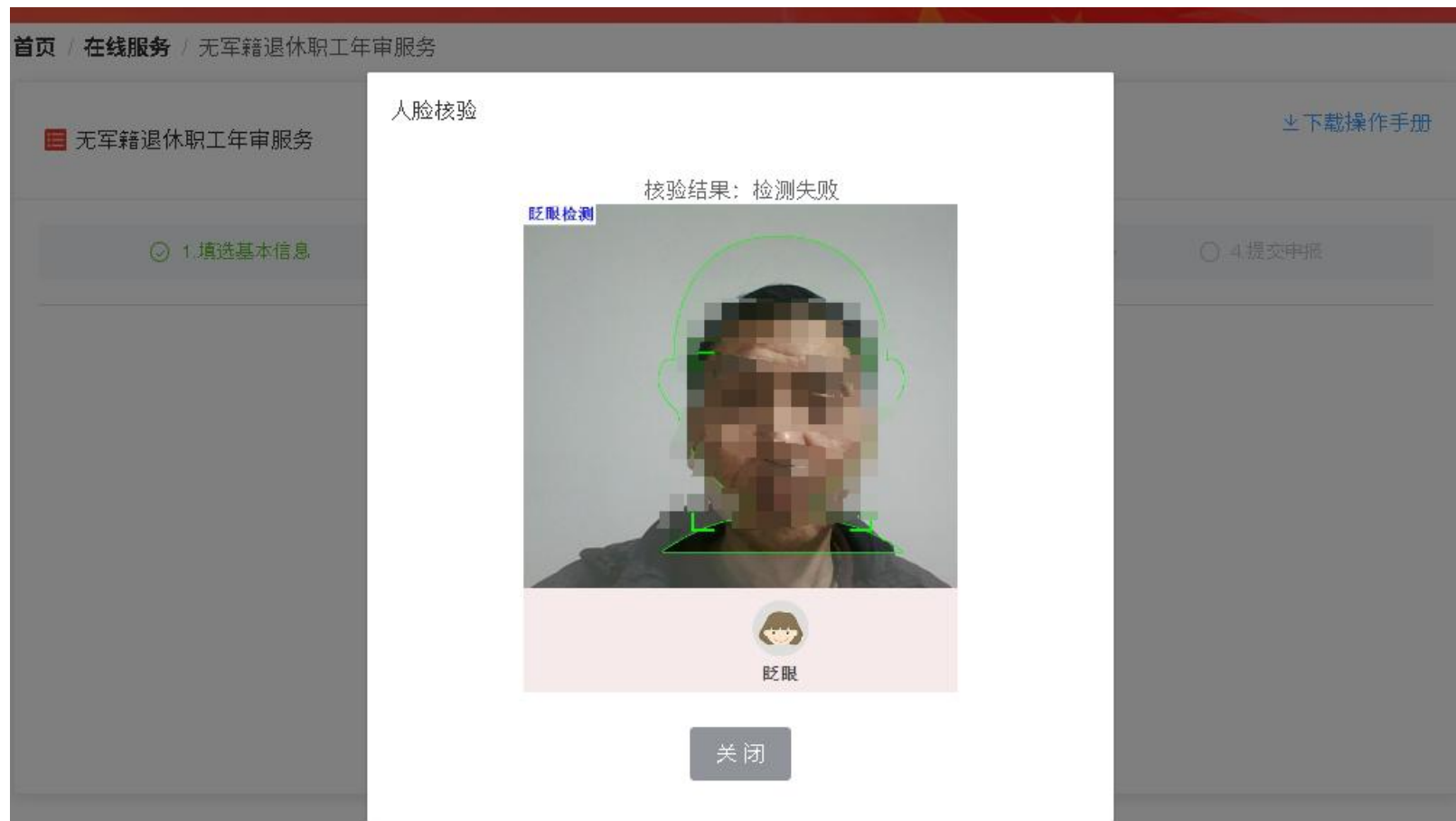
1、点击“关闭”按钮，
则关闭人脸核验窗口，
不进行人脸核验；

2、点击“开始检测”
按钮按提示做核验动
作。



无军籍退休职工年审-人脸核验

- 1、检测过程中按提示调整人脸位置，使面部在绿色辅助框中；
- 2、按文字和语音提示做眨眼或摇头等核验动作；
- 4、人脸核验成功直接跳转至提交申报页面；
- 5、点击“关闭”按钮，则关闭人脸核验窗口，不进行人脸核验。



无军籍退休职工年审-人脸核验成功

1、人脸核验成功，系统自动进入申报确认提交页面；

2、点击“上一步”按钮重新进行人脸核验；

3、点击“提交”按钮，提交申报信息，进入等待审核提示界面。



中华人民共和国退役军人事务部 全国一体化在线政务服务平台

全国一体化退役军人网上服务平台(试运行)

国家政务服务平台 | 中华人民共和国退役军人事务部 | 无障碍浏览

您好, **

首页 / 在线服务 / 无军籍退休职工年审服务

无军籍退休职工年审服务

下载操作手册

1. 填写基本信息

2. 人员年审核验

3. 提交申报

年审基本信息

姓名	***	身份证号码	4-***
手机号码	***	服务管理机构	***
身份证人像面		身份证国徽面	
安置地	***		
是否迁入户籍	否	是否定居国外	否

上一步

提交

无军籍退休职工年审-人脸核验失败

- 1、如未按要求做动作或指定动作准备时间过长、光线过暗、人脸模糊等可能导致人脸核验失败，弹出人脸核验检测失败窗口；
- 2、点击“重新检测”可再次进行人脸核验；
- 3、点击“关闭”按钮，关闭此次人脸核验失败窗口。



无军籍退休职工年审-人脸核验失败

1、如按屏幕提示要求进行人脸检测，如检测失败或认证比对失败，弹出人脸核验失败窗口；

2、点击“重新检测”可再次进行人脸核验；

3、点击“关闭”按钮，关闭此次人脸核验失败窗口；

4、如三次人脸检测仍然认证比对失败，弹出人脸核验失败窗口中含有“其他方式核验”按钮，点击该按钮，弹出“核验提示”窗口。点击“确定”按钮，进行年审申报人员的其他方式核验。



无军籍退休职工年审-其它方式核验

1、进入其他方式核验界面，需要点击核验照片上传的“+”按钮，弹出windows系统的“文件资源管理器”窗口，选择手持当日日本地报纸上身照片，点击“打开”按钮，完成照片上传；

2、照片上传后会进行人脸比对，如相似度过低会提示上传失败，重新上传照片。



无军籍退休职工年审-其它方式核验

1、点击“+”按钮，弹出windows系统的“文件资源管理器”窗口;选择免冠持当日本地报纸上身照片，点击“打开”按钮，完成照片上传;

2、点击“上一步”按钮返回到填选年审项目;

3、点击“下一步”按钮，进入年审申报确认提交页面。



无军籍退休职工年审-年审申报确认提交

1、点击“提交”按钮，完成年审申报的提交；跳转至年度登记已经提交审核页面；点击“完成”按钮，结束年审填报工作，退出年审服务；

2、点击“上一步”按钮返回到人员年审核验。

全国一体化在线政务服务平台
全国一体化退役 军人网上服务平台(试运行)

国家政务服务平台 | 中华人民共和国退役军人事务部 | 无障碍浏览

首页 / 在线服务 / 无军籍退休职工年审服务

无军籍退休职工年审服务

1. 填写基本信息 > 2. 填写年审项目 > 3. 人员年审核验 > 4. 提交申报

年审基本信息

姓名	王	身份证号码	14
手机号码	18	服役管理机构	退役军人事务局
身份证人像面		身份证国徽面	
安置地	省 市 区		
是否定居国外	否	是否加入外籍籍	否

年审项目信息

上年度是否受过刑罚	否	是否受过党纪处分	否
-----------	---	----------	---

其他方式核验

核验时间	2024-11-13 20:51:27	提交核验内容形式	核验照片
核验照片			

上一步 提交

全国一体化在线政务服务平台
全国一体化退役 军人网上服务平台(试运行)

国家政务服务平台 | 中华人民共和国退役军人事务部 | 无障碍浏览

首页 / 在线服务 / 无军籍退休职工年审服务

无军籍退休职工年审服务

您的年度登记已经提交审核，请于10个工作日内查看年度登记审核是否通过，感谢您的支持与配合！

完成

无军籍退休职工年审-年审进度查看

提交完成后再次进入年审服务可查看审核进度、审核结果。进度分为审核中和审核完毕，其中，审核完毕有通过和未通过两种结果。



审核中

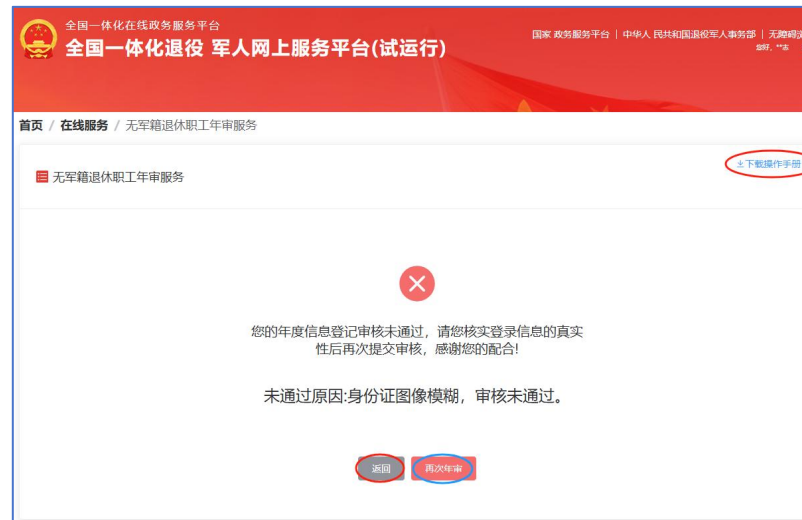
1、点击“返回”按钮，退出年审服务；

2、点击“再次年审”按钮，重新年审填报工作；

3、点击“下载操作手册”按钮可下载并预览操作说明书。



审核完毕通过



审核完毕未通过